




Guía de tratamientos en prefloración

Estos tratamientos son orientativos, se deben ajustar a los problemas específicos de cada explotación, incidencias climáticas y exigencias comerciales.

ESTADO FENOLÓ.	EFFECTO	NOMBRE COMERCIAL	ECO	Nº REG.	DOSIS / Ha	OBSERVACIONES
 B- C ₁₋₂	Psila	SURROUND WP		24689	25 kg	Temperatura > 5 °C Repita después de llover. Mantenga árboles blancos. Realizar <i>frapage</i> .
		KAISO SORBIE o PLINTO STAR		25722 25479	350 g 0,5 L	Si se detectan adultos.
 C-D	Mejorar calidad	INSECTOIL +	*	ES-00291	5 L	Aplicación foliar
		PACLOT		23342	1 L	
 C ₃ -D- E	Pulgones	INSECTOIL	*	ES-00291	15 L	
	Piojo S. José	PROXIMO		24542	0,5 L	
	Psila	APACHE		21854	1 L	
	Chancros	PROCOBRE		24808	2,4 Kg	
	Pseudomonas	LABICUPER	*	CE	1,5 L	

Observaciones para todos los tratamientos:

A. Reservamos el uso de fungicidas sistémicos para después de la floración, y así evitar resistencias.

B. El orden de preparación del caldo es:

1. Regulador de pH
2. Bolsas hidrosolubles
3. Gránulos dispersables SG o WG
4. Polvos mojables
6. Líquidos emulsionables EC-EW
7. Mojantes
8. Concentrados Solubles SL

C. Si observa problemas de **topos o topillos**, tenemos un Servicio de control autorizado de estos roedores, también puede Arvalinphos si dispone del carnet de fumigador.

D. Con problemas de **conejos** en taludes, vías y canales, disponemos de autorización, como empresa de tratamientos biocidas, para su control con Arvalinphos.

